
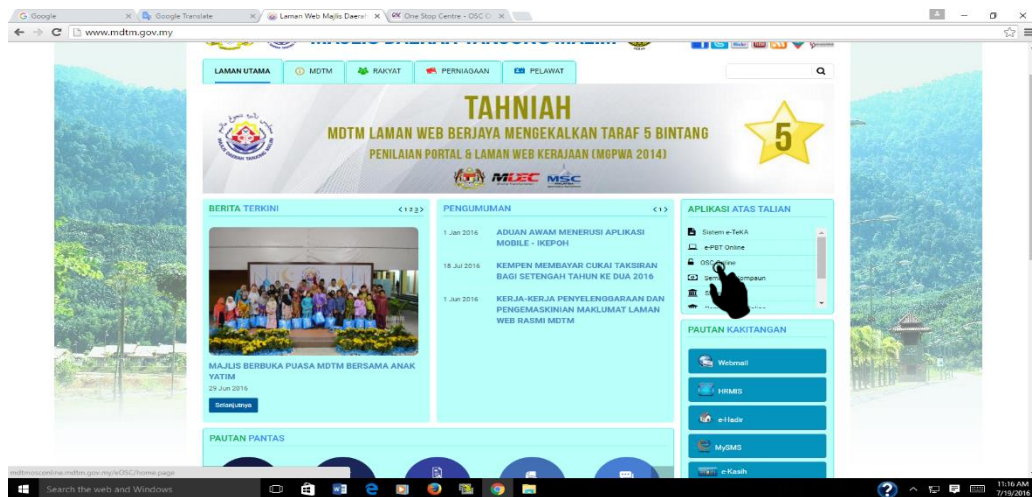
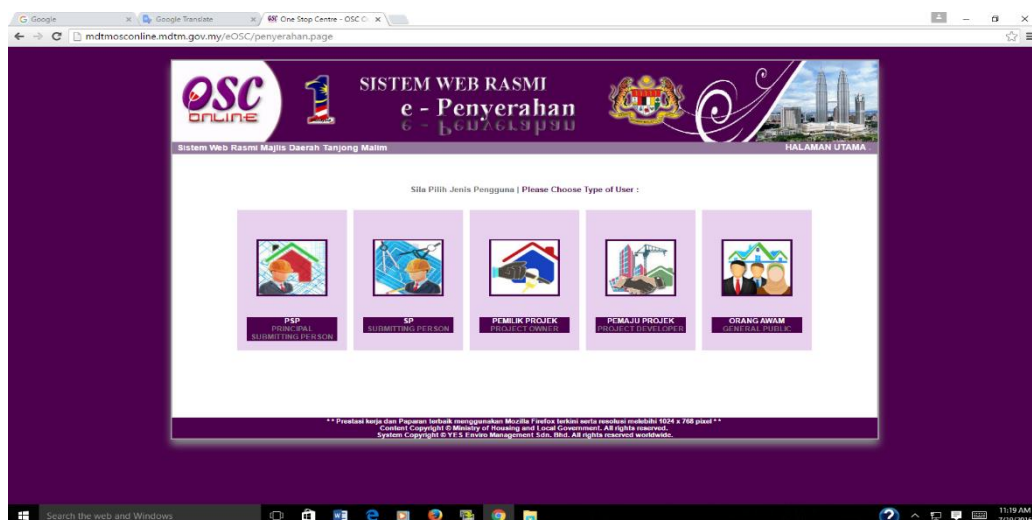
 **MANUAL PENGGUNA OSC ONLINE (e-Penyerahan)**
MAJLIS DAERAH TANJONG MALIM (MDTM)
OSC ONLINE (e-Submission) USER MANUAL
TANJONG MALIM DISTRICT COUNCIL (MDTM) 

OSC ONLINE (e-Penyerahan)
OSC ONLINE (e-Submission)

1. Klik **OSC ONLINE** untuk ke halaman **OSC Online (e-Penyerahan), MDTM**. Rujuk gambar dibawah.
*Click for **ONLINE OSC** for **MDTM OSC Online (e-Submission)** page. Refer to the picture below.*



2. Pilih kategori samaada anda **PSP/SP PENYERAHAN, ORANG AWAM**, atau **PEMILIK PROJEK** . contoh Orang Awam
*Choose your category either **PSP/ SP SUBMISSION, PUBLIC** or **PROJECT OWNER**. As example Public.*

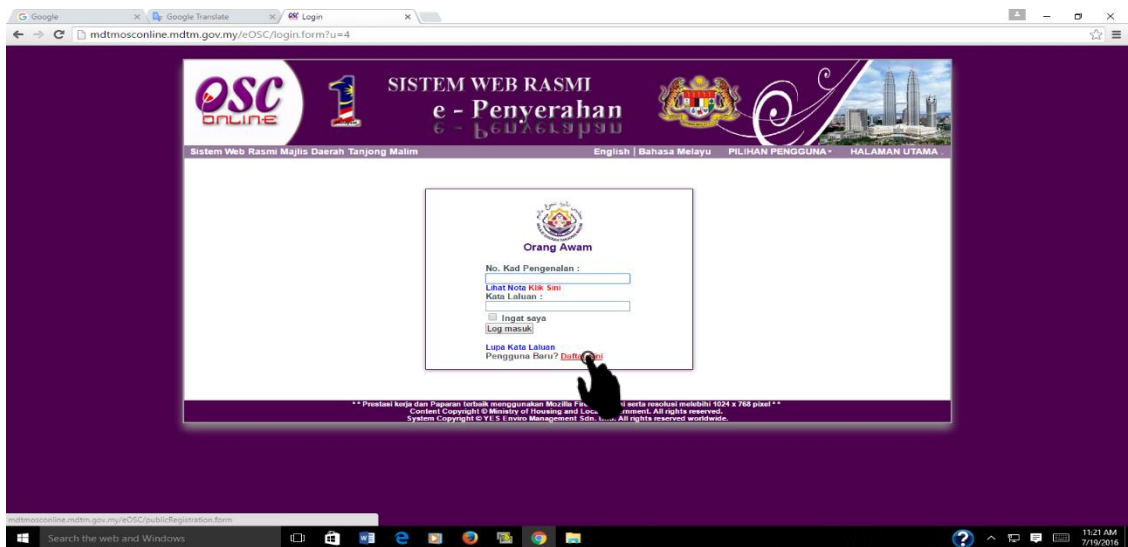




MANUAL PENGGUNA OSC ONLINE (e-Penyerahan)
MAJLIS DAERAH TANJONG MALIM (MDTM)
OSC ONLINE (e-Submission) USER MANUAL
TANJONG MALIM DISTRICT COUNCIL (MDTM)

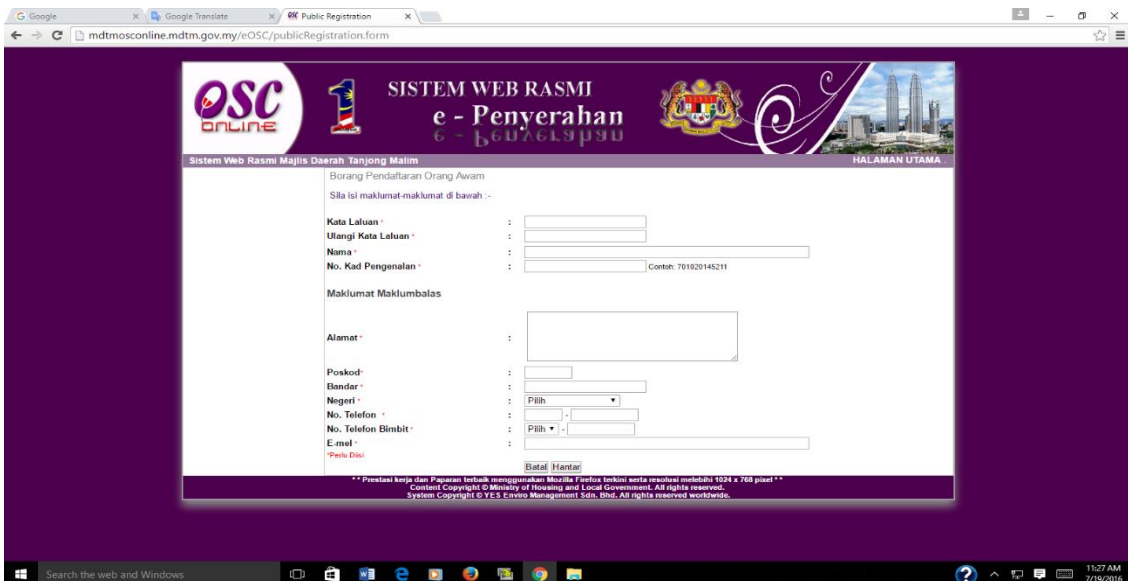
1. Klik **DAFTAR BARU** jika anda **Pengguna Baru**. Jika anda sudah berdaftar, anda boleh terus **Log-Masuk e-Penyerahan**

*Click **REGISTER NEW** if you are a **New User**. If you are already registered, you can directly **Login e-Submission**.*



3. Isi dan lengkapkan maklumat peribadi anda di ruangan **BORANG PENDAFTARAN ORANG AWAM** dan klik butang Hantar.

*Fill out your personal information in public **PUBLIC REGISTRATION FORM** and click the **Send** button.*



4. Selesai dan anda kini boleh Log-Masuk ke dalam Sistem OSC Online (e-Penyerahan).
*Done and you can now **Login to OSC Online System (e-Submission)**.*